



PRESTAÇÃO DE CONTAS 2023

Índice

Introdução	3
I – Organização da freguesia e recursos humanos	4
II - Relato Orçamental	5
III- Análise orçamental	6
A. RECEITA	8
B. EXECUÇÃO ORÇAMENTAL DA RECEITA	9
C. DESPESA	12
D. EXECUÇÃO ORÇAMENTAL DA DESPESA	13
E. ALTERAÇÃO ORÇAMENTAL	18
F. RESULTADO ORÇAMENTAL	18
IV. SALDOS ORÇAMENTAIS	20

Os documentos de prestação de contas, enquanto instrumentos de natureza técnica, descrevem a atividade política e social desenvolvida durante o ano de 2023, refletindo fielmente a execução orçamental e a situação económica da Junta de Freguesia.

De acordo com o art.º 76.º da Lei nº 73/2013, de 03/09, e a alínea b) do n.º 1 do art.º 9.º da Lei n.º 75/2013, de 12/09, os documentos de prestação de contas, apresentados pela Junta de Freguesia, são apreciados e votados pela Assembleia de Freguesia, reunida em sessão ordinária durante o mês de abril do ano seguinte àquele a que respeitam

O Decreto Lei nº 192/2015, de 11/09 aprovou o Sistema de Normalização Contabilística para as Administrações Públicas, doravante designado SNC- AP.

O SNC-AP é aplicável a todos os serviços e organismos da administração central, regional e local.

Este diploma, através do seu artigo 17º, revoga o Plano de Contabilidade das Autarquias Locais (POCAL), **com exceção dos pontos 2.9, 3.3 e 8.3.1, relativos, respetivamente ao controlo interno, às regras previsionais e às modificações do orçamento.**

A NCP 26 é aplicável a todas as entidades públicas, uma vez que estas são obrigadas a ter implementado um sistema de contabilidade orçamental.

De referir que esta norma tem como objetivo regular a contabilidade orçamental, estabelecendo os conceitos, regras e modelos de demonstrações orçamentais de finalidades gerais (individuais, separadas e consolidadas), componentes principais do relato orçamental de uma entidade pública ou de um perímetro de consolidação, de forma a assegurar a comparabilidade, quer com as respetivas demonstrações de períodos anteriores quer com as de outras entidades.

I – Organização da freguesia e recursos humanos

Nos termos do disposto no nº 3 do artigo 6º da Lei nº 75/2013, de 12 de setembro, a constituição, composição e organização dos Órgãos das Autarquias Locais, são reguladas pela Lei nº 169/99, de 18 de setembro, alterada pela Lei nº 5-A/2002, de 11 de janeiro e nos termos do nº 1 do artigo 5º da Lei nº 75/2013, de 12 de setembro, os órgãos representativos da Freguesia são a Assembleia de Freguesia e a Junta de Freguesia.

No artigo 16º da Lei nº 75/2013, de 12 de setembro estão previstas as competências da Junta de Freguesia, no entanto para o desenvolvimento este órgão dispõe de atribuições, as quais se encontram previstas no Regime Jurídico das Autarquias Locais (Lei nº 75/2013, de 12/09), nomeadamente nos domínios:

Artigo 7.º

Atribuições da freguesia

1 - Constituem atribuições da freguesia a promoção e salvaguarda dos interesses próprios das respetivas populações, em articulação com o município.

2 - As freguesias dispõem de atribuições designadamente nos seguintes domínios:

- a) Equipamento rural e urbano;
- b) Abastecimento público;
- c) Educação;
- d) Cultura, tempos livres e desporto;
- e) Cuidados primários de saúde;
- f) Ação social;
- g) Proteção civil;
- h) Ambiente e salubridade;
- i) Desenvolvimento;
- j) Ordenamento urbano e rural;
- k) Proteção da comunidade.

Para o exercício destas atribuições a freguesia a 31/12/2023, contava com dois colaboradores na modalidade de contrato individual de trabalho em funções públicas, seis prestadores de serviços.

A constituição da Junta de Freguesia de Prado, em funções apresenta a seguinte organização:

Órgão Executivo:

- **Presidente:** José Albano Viana Bastos
- **Secretário:** Higinio Manuel Peixoto de Sousa Castilho
- **Tesoureiro:** Sónia Cristina dos Santos Vale de Araújo

II - Relato Orçamental

O relato orçamental é parte integrante do Sistema de Normalização Contabilística (SNC-AP), aprovado pelo Decreto Lei nº 192/2015, de 11/09.

O relato orçamental pode, e deve, ser visto como contribuindo para a transparência das finanças públicas, dado que pretende dar uma visão verdadeira e apropriada da situação orçamental.

Este concretiza-se nas demonstrações orçamentais, que se destinam a satisfazer as necessidades de utilizadores que não pretendam exigir relatórios elaborados para ir ao encontro das suas necessidades particulares de informação.

O relato orçamental é o mecanismo que permite verificar o cumprimento da lei em termos de finanças públicas, permite ainda a comparação entre a informação previsional e a realizada através das seguintes demonstrações de relato:

- Uma demonstração do desempenho orçamental;
- Uma demonstração de execução orçamental da receita;
- Uma demonstração de execução orçamental da despesa;
- Uma demonstração de execução do Plano Plurianual de Investimentos (PPI).
- O anexo às demonstrações orçamentais, o qual inclui:
 - alterações orçamentais da receita;
 - alterações orçamentais da despesa;
 - alterações ao plano plurianual de investimentos;
 - operações de tesouraria;
 - contratação administrativa;
 - Transferências e subsídios:
 - Transferências e subsídios - receita;
 - Transferências e subsídios- despesa;

No ano de 2023 a receita cobrada atingiu os 393 056,44 euros verificando-se uma diminuição de 11 576,31 euros relativamente à receita corrigida que atingiu os 404 632,75 euros.

De seguida, no Quadro 1 podemos analisar, em detalhe, a receita orçamentada, a corrigida e a cobrada.

Quadro 1 - Análise orçamental da receita

Análise Orçamental	Orçamento Receita 01-01-2023	Receita Corrigida	Receita Executada	Taxa de execução
Receitas Correntes	371 565,88	390 051,16	393 056,44	100,77%
01 - Impostos Directos	5 817,29	5 817,29	6 144,37	105,62%
02 - Impostos Indirectos	0,00	0,00	0,00	0,00%
04 - Taxas, Multas e Outras Penalidades	57 965,89	66 823,47	81 845,04	122,48%
05 - Rendimentos da Propriedade	0,00	0,00	0,00	0,00%
06 - Transferências Correntes	225 259,48	234 457,18	255 460,51	108,96%
07 - Venda de Bens e Serviços Correntes	82 323,22	82 323,22	44 940,64	54,59%
08 - Outras Receitas Correntes	200,00	630,00	4 665,88	740,62%
Receitas de Capital	5,00	5,00	0,00	0,00%
09 - Venda de Bens de Investimento	0,00	0,00	0,00	0,00%
10 - Transferências de Capital	5,00	5,00	0,00	0,00%
11 - Activos Financeiros	0,00	0,00	0,00	0,00%
12 - Passivos Financeiros	0,00	0,00	0,00	0,00%
13 - Outras Receitas de Capital	0,00	0,00	0,00	0,00%
Outras Receitas	0,00	14 576,59	0,00	3,60%
15 - Reposições não Abatidas nos Pagamentos	0,00	0,00	0,00	0,00%
16 - Saldo da Gerência Anterior	0,00	14 576,59	0,00	3,60%
Total da Receita	371 570,88	404 632,75	393 056,44	97,14%

A receita corrente cobrada face à receita corrente corrigida teve uma execução superior a 100%. A rubrica em destaque é a de Transferências Correntes cujo montante de receita cobrada atingiu os 255 460,51 euros, com uma taxa de execução superior a 100%.

A receita de capital cobrada não apresenta qualquer grau de execução.

A receita total cobrada (393 056,44 euros) face ao total da receita corrigida (404 632,75 euros) apresenta uma execução de 97,14%.

FREGUESIA DE PRADO

No Quadro 2 está espelhada a decomposição da despesa orçamentada no início e final do ano e a paga, por grandes grupos.

Quadro 2 - Análise orçamental da despesa

Execução da Despesa	Orçamento da Despesa 01-01-2023	Valor Orçado a 31-12-2023	Valor Pago	Taxa de execução
Despesas Correntes	298 320,88	366 170,46	339 214,40	92,64%
01 - Despesas com o Pessoal	102 525,74	113 551,40	107 657,60	94,81%
02 - Aquisição de Bens e Serviços	181 645,14	235 569,06	215 996,91	91,69%
03 - Juros e Outros Encargos	0,00	0,00	0,00	0,00%
04 - Transferências Correntes	13 200,00	15 700,00	14 693,00	93,59%
05 - Subsídios	0,00	0,00	0,00	0,00%
06 - Outras Despesas Correntes	950,00	1 350,00	866,89	64,21%
Despesas de Capital	73 250,00	38 462,29	18 666,30	48,53%
07 - Aquisição de Bens de Capital	73 250,00	38 462,29	18 666,30	48,53%
08 - Transferências de Capital	0,00	0,00	0,00	0,00%
09 - Activos Financeiros	0,00	0,00	0,00	0,00%
10 - Passivos Financeiros	0,00	0,00	0,00	0,00%
11 - Outras Despesas de Capital	0,00	0,00	0,00	0,00%
Total da Despesa	371 570,88	404 632,75	357 880,70	88,45%

A despesa corrente paga apresenta uma execução de 92,64%. Para este resultado contribuíram todas as rubricas deste grupo, com uma execução acima dos 60%. A rubrica em destaque é a de aquisição de serviços com 93,59% seguindo-se as despesas com pessoal onde estão incluídos todos os encargos, com uma taxa de execução de 94,81%.

A despesa de capital paga regista uma execução de 48,53%, sendo a sua evidência na única rúbrica de Aquisição de Bens de Capital cujo montante de despesa paga atingiu os 18 666,30 euros.

A despesa total paga (357 880,70 euros) face ao total da despesa orçada no final do ano (404 632,75 euros) apresenta uma execução de 88,45%.

No Gráfico 1 apresenta-se a evolução da receita cobrada nos últimos quatro anos.

Verifica-se que a receita cobrada tem sofrido oscilações, contudo e face a 2022 o ano de 2023 encerra com um crescimento na receita total cobrada na ordem dos 77 006,66 euros.

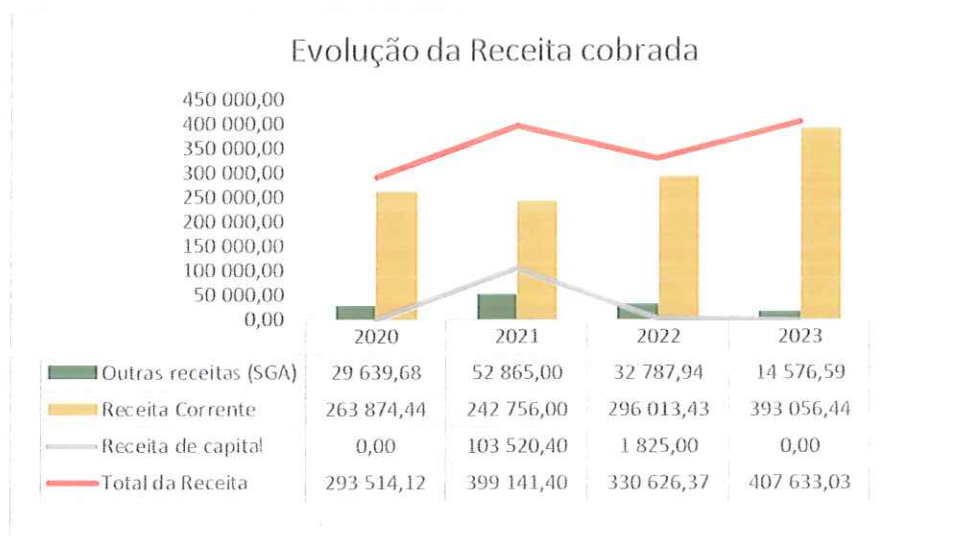


Gráfico 1 – Evolução da receita cobrada

No próximo gráfico pode-se verificar a distribuição da receita em 2023, por rubricas gerais.

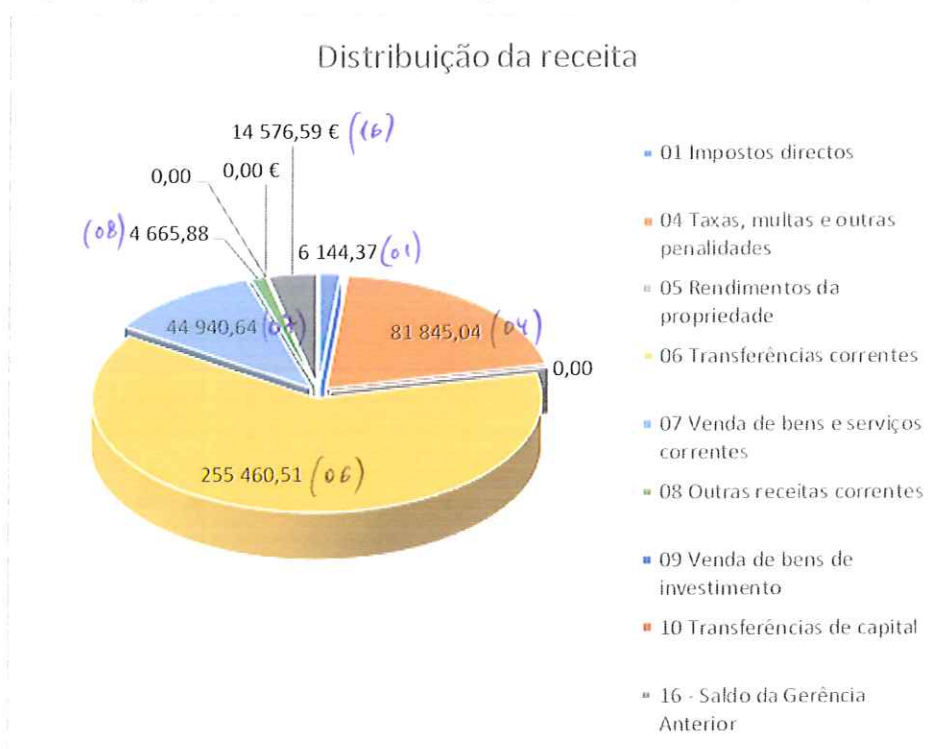


Gráfico 2 – Distribuição da receita

FREGUESIA DE PRADO

No final de 2023 a receita total cobrada ascendeu a 393 056,44 euros, correspondendo a sua totalidade a receitas próprias (96,42%), por sua vez o saldo da gerência anterior (3,58%).

Em 2023, a receita própria cobrada ascendeu a 393 056,44 euros, correspondendo a um crescimento de 31,97% face ao período homólogo.

Quadro 3 - Evolução da receita própria

RECEITAS	Receita cobrada 2020 (A)	Receita cobrada 2021 (B)	Receita cobrada 2022 (C)	Receita cobrada 2023 (D)	Δ 23/22	
01 Impostos directos	4 695,63	5 154,94	6 938,07	6 144,37	-793,70	-11,44%
04 Taxas, multas e outras penalidades	61 775,61	50 818,36	66 624,79	81 845,04	15 220,25	22,84%
05 Rendimentos da propriedade	0,00	0,00	0,00	0,00	0,00	0,00%
06 Transferências correntes	127 681,90	146 816,28	173 819,90	255 460,51	81 640,61	46,97%
07 Venda de bens e serviços correntes	66 796,57	39 550,92	47 299,17	44 940,64	-2 358,53	-4,99%
08 Outras receitas correntes	2 924,73	415,50	1 331,50	4 665,88	3 334,38	250,42%
09 Venda de bens de investimento	0,00	0,00	0,00	0,00	0,00	0,00%
10 Transferências de capital	0,00	103 520,40	1 825,00	0,00	-1 825,00	0,00%
TOTAL RECEITA PRÓPRIA	263 874,44	346 278,40	297 838,43	393 056,44	95 218,01	31,97%
16 - Saldo da Gerência Anterior	29 639,68	52 865,00	32 787,94	14 576,59	-18 211,35	-55,54%

B. EXECUÇÃO ORÇAMENTAL DA RECEITA

A análise da receita far-se-á comparando os valores previstos com os efetivamente cobrados em 2023 e respetiva execução:

Quadro 4 - Execução da receita própria

Código	Rubrica	Valor do orçamento	Receita cobrada	Grau de execução
010202	Imposto municipal sobre imóveis	5 817,29	6 144,37	105,62%
04012301	Mercados e feiras	62 972,87	77 520,36	123,10%
04012304	Animais	679,10	612,20	90,15%
040123990901	Taxa de manutenção do cemitério	814,00	734,00	90,17%
040123999901	Emolumentos e taxas de secretaria	2 341,50	2 966,00	126,67%
04019901	Licenças	10,00	0,00	0,00%
040201	Juros de mora	5,00	12,32	246,40%
040202	Juros compensatórios	1,00	0,16	16,00%
060102	Privadas	1 954,00	1 954,00	100,00%
06030104	Fundo de Financiamento das Freguesias	62 117,00	62 117,00	100,00%
06030105	Artigo 38º, nº 8 da Lei 73/2013	22 766,00	22 766,00	100,00%
06030106	Transferência de competências - Lei n.º 50/2018	86 758,93	87 108,89	100,40%
06030199	Outras	7 366,75	5 122,42	69,53%
060305	Estado - Participação portuguesa em projectos co-financiados	3 049,83	3 049,83	100,00%
0605010102	C. I. Delegação de competências Apoio educativo	44 500,80	64 698,19	145,39%
0605010103	Outras transferências	5 943,87	8 644,18	145,43%
070201	Aluguer de espaços e equipamentos	3 290,72	1 191,63	36,21%
0702080101	Componente apoio á família	56 475,00	27 269,01	48,29%
0702080102	Atividades extracurriculares	5,00	0,00	0,00%
0702090501	Concessão de sepulturas	15 360,00	11 200,00	72,92%
0702090502	Inumação, exumação e transladação	7 192,50	5 280,00	73,41%
08019902	Indemnizações de estragos provocados por outrém em viaturas ou em quaisquer outros equipamentos pertencentes às autarquias locais	100,00	3 580,20	3580,20%
08019999	Diversas	530,00	1 085,68	204,85%
1005010101	C.I. Delegação de competências	5,00	0,00	0,00%

FREGUESIA DE PRADO

Do lado da receita corrente arrecadação distribui-se pelos seguintes capítulos:

O capítulo 01 refere-se às transferências provenientes da cobrança de IMI que de acordo com a alínea a) do n.º 1 artigo 23º da Lei n.º 73/2013 a Freguesia tem direito à totalidade do produto da receita do IMI sobre prédios rústicos e 1% da receita do IMI sobre os prédios urbanos, a qual apresenta um grau de execução de 105,62%.

O capítulo 04 reflete os pagamentos dos particulares em contrapartida da emissão de licenças e da prestação de serviços, nos termos da lei, como é o caso da receita proveniente da feira, do licenciamento de canídeos, a emissão de atestados e a taxa de manutenção de cemitério.

Quadro 4.1 - Execução Taxas, Multas e Outras Penalidades

Código	Rubrica	Valor do orçamento	Receita cobrada	Grau de execução
04012301	Mercados e feiras	62 972,87	77 520,36	123,10%
04012304	Animais	679,10	612,20	90,15%
040123990901	Taxa de manutenção do cemitério	814,00	734,00	90,17%
040123999901	Emolumentos e taxas de secretaria	2 341,50	2 966,00	126,67%
04019901	Licenças	10,00	0,00	0,00%
040201	Juros de mora	5,00	12,32	246,40%
040202	Juros compensatórios	1,00	0,16	16,00%

De rendimento de juros, temos o capítulo 05, a qual não teve qualquer grau de execução.

No capítulo 06 – transferências correntes temos o recurso financeiro obtido proveniente de donativo, do Orçamento de Estado – FFF, transferência de competências e regime de permanência e as transferências do Município de Vila Verde referentes ao recenseamento eleitoral, ao contrato interadministrativo para a componente educativa e um subsídio para a feira dos 20.

Para melhor compreensão apresenta-se o seguinte quadro que demonstra a execução face ao previsto:

Quadro 4.2 - Execução Transferências correntes

Código	Rubrica	Valor do orçamento	Receita cobrada	Grau de execução
060102	Privadas	1 954,00	1 954,00	100,00%
06030104	Fundo de Financiamento das Freguesias	62 117,00	62 117,00	100,00%
06030105	Artigo 38º, nº 8 da Lei 73/2013	22 766,00	22 766,00	100,00%
06030106	Transferência de competências - Lei n.º 50/2018	86 758,93	87 108,89	100,40%
06030199	Outras	7 366,75	5 122,42	69,53%
060305	Estado - Participação portuguesa em projectos co-financiados	3 049,83	3 049,83	100,00%
0605010102	C. I. Delegação de competências Apoio educativo	44 500,80	64 698,19	145,39%
0605010103	Outras transferências	5 943,87	8 644,18	145,43%

FREGUESIA DE PRADO

No capítulo 07, conforme apresenta o quadro, temos a demonstração da previsão e sua execução em termos dos serviços de cedência de espaços, da componente educativa, de inumação e concessão de sepulturas.

Quadro 4.3 – Execução das Venda de bens e serviços correntes

Código	Rubrica	Valor do orçamento	Receita cobrada	Grau de execução
070201	Aluguer de espaços e equipamentos	3 290,72	1 191,63	36,21%
0702080101	Componente apoio á familia	56 475,00	27 269,01	48,29%
0702080102	Atividades extracurriculares	5,00	0,00	0,00%
0702090501	Concessão de sepulturas	15 360,00	11 200,00	72,92%
0702090502	Inumação, exumação e transladação	7 192,50	5 280,00	73,41%

O capítulo 08 - Outras receitas correntes é uma rubrica de carácter residual, englobando as receitas que pela sua natureza não possam ser incluídas em nenhum dos itens anteriores, neste caso é referente a indemnização por danos causados na freguesia e reembolsos da EDP.

Quadro 4.4 – Execução das Outras receitas correntes

Código	Rubrica	Valor do orçamento	Receita cobrada	Grau de execução
08019902	Indemnizações de estragos provocados por outrém em viaturas ou em quaisquer outros equipamentos pertencentes às autarquias locais	100,00	3 580,20	3580,20%
08019999	Diversas	530,00	1 085,68	204,85%

Em relação às receitas de capital, capítulo 10 Transferências de capital esta apresenta um grau de execução superior a 100%.

Quadro 4.5– Execução das Transferências de capital

Código	Rubrica	Valor do orçamento	Receita cobrada	Grau de execução
1005010101	C.I. Delegação de competências	5,00	0,00	0,00%

C. DESPESA

No final de 2023, o total da despesa paga ascendeu a 357 880,70 euros, representando 88,45% do total orçamentado (404 632,75 euros). Em relação ao ano anterior verifica-se um aumento na despesa paga na ordem dos 41 830,92 euros.

Quadro 5- Evolução da despesa paga

Execução da Despesa	2022	2023	Variação
Despesas Correntes	276 053,98	339 214,40	63 160,42
01 - Despesas com o Pessoal	83 139,75	107 657,60	24 517,85
02 - Aquisição de Bens e Serviços	181 872,72	215 996,91	34 124,19
03 - Juros e Outros Encargos	0,00	0,00	0,00
04 - Transferências Correntes	10 296,12	14 693,00	4 396,88
05 - Subsídios	0,00	0,00	0,00
06 - Outras Despesas Correntes	745,39	866,89	121,50
Despesas de Capital	39 995,80	18 666,30	-21 329,50
07 - Aquisição de Bens de Capital	39 995,80	18 666,30	-21 329,50
08 - Transferências de Capital	0,00	0,00	0,00
09 - Activos Financeiros	0,00	0,00	0,00
10 - Passivos Financeiros.	0,00	0,00	0,00
11 - Outras Despesas de Capital	0,00	0,00	0,00
Total da Despesa	316 049,78	357 880,70	41 830,92



Gráfico 3- Evolução da despesa (despesa de capital vs despesa corrente)

D. EXECUÇÃO ORÇAMENTAL DA DESPESA

A despesa executada foi de 357 880,70 euros, o que se traduz num grau de execução de 88,45% relativamente ao orçamento final. Desta execução, 94,78% refere-se a despesas correntes e 5,22% a despesa de capital.

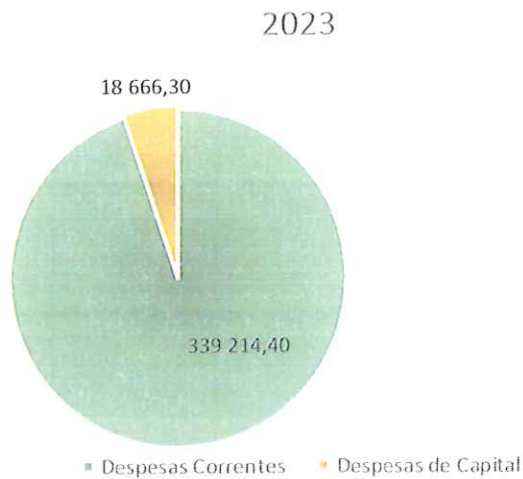


Gráfico 4- Execução despesa corrente vs despesa de capital

A análise da despesa far-se-á comparando os valores previstos com os efetivamente cobrados em 2023 e respetiva execução.

FREGUESIA DE PRADO

Quadro 6- Execução da despesa

Código	Rubrica	Valor do orçamento	Valor pago	Grau de execução
01 010101	Titulares de órgãos de soberania e membros de órgãos autárquicos	14 466,56	14 410,35	100%
01 01010401	Pessoal em funções	19 936,20	19 587,81	98%
01 01010404	Recrutamento de Pessoal para novos postos de trabalho	761,58	0,00	0%
01 01010701	Pessoal em regime de tarefa ou avença	56 805,00	53 212,82	94%
01 010113	Subsídio de refeição	2 850,54	2 586,00	91%
01 010114	Subsídios de férias e de Natal	3 645,86	3 355,94	92%
01 010202	Horas extraordinárias	10,00	0,00	0%
01 010205	Abono para falhas	948,00	823,86	87%
01 01021303	Senhas de Presença	660,48	542,10	82%
01 010301	Encargos com a saúde	1 130,00	1 115,67	99%
01 01030501	Assistência na doença dos funcionários públicos (ADSE)	100,00	0,00	0%
01 0103050202	Segurança social - Regime geral	6 186,00	6 039,32	98%
01 0103050301	Entidade contratante	5 501,00	5 466,49	99%
01 01030901	Seguros de acidentes no trabalho e doenças profissionais	550,00	517,24	94%
01 02010201	Gasolina	100,00	0,00	0%
01 02010202	Gasóleo	600,00	371,73	62%
01 020104	Limpeza e higiene	1 500,00	1 407,09	94%
01 020105	Alimentação - Refeições confeccionadas	16 500,00	8 664,94	53%
01 020107	Vestuário e artigos pessoais	50,00	0,00	0%
01 020108	Material de escritório	1 500,00	993,48	66%
01 020109	Produtos químicos e farmacêuticos	100,00	29,19	29%
01 020111	Material de consumo clínico	50,00	0,00	0%
01 020115	Prémios, condecorações e ofertas	1 500,00	1 247,40	83%
01 020117	Ferramentas e utensílios	675,00	468,24	69%
01 020119	Artigos honoríficos e de decoração	100,00	0,00	0%
01 020120	Material de educação, cultura e recreio	850,00	304,30	36%
01 020121	Outros bens	250,00	162,43	65%
01 02020101	Água	2 500,00	1 095,35	44%
01 02020102	Electricidade	2 900,00	1 902,01	66%
01 02020301	Conservação de instalações	1 650,00	106,47	6%
01 02020302	Conservação de equipamentos	1 500,00	1 130,82	75%
01 02020303	Conservação de ruas e espaços verdes	131 799,00	131 620,84	100%
01 020205	Locação de material de informática	768,00	0,00	0%
01 020209	Comunicações	800,00	560,63	70%
01 020210	Transportes	50,00	0,00	0%
01 020211	Representação dos serviços	100,00	0,00	0%
01 020212	Seguros	1 350,00	892,50	66%
01 020214	Estudos, pareceres, projectos e consultadoria	3 950,00	3 837,60	97%
01 020215	Formação	120,00	120,00	100%
01 020217	Publicidade	1 580,00	1 506,75	95%
01 020218	Vigilância e segurança	10 300,00	10 249,42	100%
01 020219	Assistência técnica	1 480,00	1 462,62	99%
01 020220	Outros trabalhos especializados	3 700,00	3 645,70	99%
01 020222	Serviços de saúde	50,00	0,00	0%
01 020224	Encargos de cobrança de receitas	227,14	184,14	81%
01 02022501	Serviços diversos	5 770,00	4 550,00	79%
01 02022502	Atividades culturais e recreativas	39 099,83	37 983,26	97%
01 02022503	Atividades extracurriculares	2 100,00	1 500,00	71%
01 04070101	Associações desportivas, recreativas e culturais	15 500,00	14 693,00	95%
01 0408020101	Programas ocupacionais - Bolsa	100,00	0,00	0%
01 0408020102	Programas ocupacionais - Subsídio de alimentação	100,00	0,00	0%
01 0602010199	Outras	550,00	220,01	40%
01 06020304	Serviços bancários	350,00	320,48	92%
01 06020305	Outras	450,00	326,40	73%
01 07010301	Instalações de serviços	500,00	0,00	0%
01 07010405	Parques e jardins	500,00	0,00	0%
01 07010406	Instalações desportivas e recreativas	1 000,00	0,00	0%
01 07010408	Viação rural	2 400,00	0,00	0%
01 07010409	Sinalização e trânsito	2 000,00	0,00	0%
01 07010412	Cemitérios	22 462,29	17 133,48	76%
01 07010413	Outros	6 750,00	702,57	10%
01 07010602	Outro	100,00	0,00	0%
01 070107	Equipamento de informática	500,00	0,00	0%
01 070108	Software informático	250,00	0,00	0%
01 070109	Equipamento administrativo	250,00	0,00	0%
01 07011002	Outro	250,00	0,00	0%
01 070111	Ferramentas e utensílios	1 500,00	830,25	55%

FREGUESIA DE PRADO

O capítulo 01 despesa com pessoal apresenta grau de execução de 95%, isto é, dos 113 551,40 euros previstos foram gastos 107 657,60 euros, é neste capítulo que se encontram todos os gastos com a compensação do executivo, com o pessoal em regime de contrato individual de trabalho e respetivos encargos e o pessoal em regime de tarefa e avença.

Quadro 6.1- Execução despesas com pessoal

Código	Rubrica	Valor do orçamento	Valor pago	Grau de execução
01 010101	Titulares de órgãos de soberania e membros de órgãos autárquicos	14 466,56	14 410,35	100%
01 01010401	Pessoal em funções	19 936,20	19 587,81	98%
01 01010404	Recrutamento de Pessoal para novos postos de trabalho	761,58	0,00	0%
01 01010701	Pessoal em regime de tarefa ou avença	56 805,00	53 212,82	94%
01 010113	Subsídio de refeição	2 850,54	2 586,00	91%
01 010114	Subsídios de férias e de Natal	3 645,86	3 355,94	92%
01 010202	Horas extraordinárias	10,00	0,00	0%
01 010205	Abono para falhas	948,09	823,86	87%
01 01021303	Senhas de Presença	660,48	542,10	82%
01 010301	Encargos com a saúde	1 130,00	1 115,67	99%
01 01030501	Assistência na doença dos funcionários públicos (ADSE)	100,00	0,00	0%
01 0103050202	Segurança social - Regime geral	6 186,09	6 039,32	98%
01 0103050301	Entidade contratante	5 501,00	5 466,49	99%
01 01030901	Seguros de acidentes no trabalho e doenças profissionais	550,00	517,24	94%
		113 551,40	107 657,60	95%

O capítulo 02 aquisição de bens e serviços contempla todos os gastos com a aquisição de bens e com contratos de fornecimento e serviços externos, conforme se pode ver no quadro 6.2. Este capítulo apresenta um grau de execução de 92%, em que dos 235 569,06 euros foram gastos 215 996,91 euros.

FREGUESIA DE PRADO



Quadro 6.2- Execução aquisição de bens e serviços

Código	Rubrica	Valor do orçamento	Valor pago	Grau de execução
01 02010201	Gasolina	100,00	0,00	0%
01 02010202	Gasóleo	600,00	371,73	62%
01 020104	Limpeza e higiene	1 500,00	1 407,09	94%
01 020105	Alimentação - Refeições confeccionadas	16 500,00	8 664,94	53%
01 020107	Vestuário e artigos pessoais	50,00	0,00	0%
01 020108	Material de escritório	1 500,00	993,48	66%
01 020109	Produtos químicos e farmacêuticos	100,00	29,19	29%
01 020111	Material de consumo clínico	50,00	0,00	0%
01 020115	Prémios, condecorações e ofertas	1 500,00	1 247,40	83%
01 020117	Ferramentas e utensílios	675,00	468,24	69%
01 020119	Artigos honoríficos e de decoração	100,00	0,00	0%
01 020120	Material de educação, cultura e recreio	850,00	304,30	36%
01 020121	Outros bens	250,00	162,43	65%
01 02020101	Água	2 500,00	1 095,35	44%
01 02020102	Electricidade	2 900,00	1 902,01	66%
01 02020301	Conservação de instalações	1 650,00	106,47	6%
01 02020302	Conservação de equipamentos	1 500,00	1 130,82	75%
01 02020303	Conservação de ruas e espaços verdes	131 799,09	131 620,84	100%
01 020205	Locação de material de informática	768,00	0,00	0%
01 020209	Comunicações	800,00	560,63	70%
01 020210	Transportes	50,00	0,00	0%
01 020211	Representação dos serviços	100,00	0,00	0%
01 020212	Seguros	1 350,00	892,50	66%
01 020214	Estudos, pareceres, projectos e consultadoria	3 950,00	3 837,60	97%
01 020215	Formação	120,00	120,00	100%
01 020217	Publicidade	1 580,00	1 506,75	95%
01 020218	Vigilância e segurança	10 300,00	10 249,42	100%
01 020219	Assistência técnica	1 480,00	1 462,62	99%
01 020220	Outros trabalhos especializados	3 700,00	3 645,70	99%
01 020222	Serviços de saúde	50,00	0,00	0%
01 020224	Encargos de cobrança de receitas	227,14	184,14	81%
01 02022501	Serviços diversos	5 770,00	4 550,00	79%
01 02022502	Atividades culturais e recreativas	39 099,83	37 983,26	97%
01 02022503	Atividades extracurriculares	2 100,00	1 500,00	71%
		235 569,06	215 986,91	92%

O capítulo 04 Transferências correntes referem-se nomeadamente ao apoio concedido às diversas coletividades, conforme discrimina o mapa de transferências correntes despesa e os encargos com o pessoal em regime de contrato emprego e inserção.

Quadro 6.3- Execução transferências correntes

Código	Rubrica	Valor do orçamento	Valor pago	Grau de execução
01 04070101	Associações desportivas, recreativas e culturais	15 500,00	14 693,00	95%
01 0408020101	Programas ocupacionais - Bolsa	100,00	0,00	0%
01 0408020102	Programas ocupacionais - Subsídio de alimentação	100,00	0,00	0%
		15 700,00	14 693,00	94%

FREGUESIA DE PRADO

Por sua vez o capítulo 06 outras despesas correntes, compreende os gastos com o pagamento de taxas para emissão de licenças, com a requisições de cheques e comissões bancárias, e emolumentos devidos por certidões e averbamentos.

Quadro 6.4- Execução outras despesas correntes

Código	Rubrica	Valor do orçamento	Valor pago	Grau de execução
01 0602010199	Outras	550,00	220,01	40%
01 06020304	Serviços bancários	350,00	320,48	92%
01 06020305	Outras	450,00	326,40	73%
		1 350,00	866,89	64%

No tocante a despesas de capital é no capítulo 07 aquisição de bens de capital, que estão refletidas todas as despesas resultantes de investimentos ou melhorias, este capítulo obteve um grau de execução de 49%, conforme se pode ver no quadro 6.5.

Quadro 6.5- Execução aquisição de bens de capital

Código	Rubrica	Valor do orçamento	Valor pago	Grau de execução
01 07010301	Instalações de serviços	500,00	0,00	0%
01 07010405	Parques e jardins	500,00	0,00	0%
01 07010406	Instalações desportivas e recreativas	1 000,00	0,00	0%
01 07010408	Viação rural	2 400,00	0,00	0%
01 07010409	Sinalização e trânsito	2 000,00	0,00	0%
01 07010412	Cemitérios	22 462,29	17 133,48	76%
01 07010413	Outros	6 750,00	702,57	10%
01 07010602	Outro	100,00	0,00	0%
01 070107	Equipamento de informática	500,00	0,00	0%
01 070108	Software informático	250,00	0,00	0%
01 070109	Equipamento administrativo	250,00	0,00	0%
01 07011002	Outro	250,00	0,00	0%
01 070111	Ferramentas e utensílios	1 500,00	830,25	55%
		38 462,29	18 666,30	48%

E. ALTERAÇÃO ORÇAMENTAL

No ano de 2023, houve a necessidade de se proceder a alterações orçamentais quer do lado da receita quer do lado da despesa conforme se encontram evidenciadas na demonstração de alterações orçamentais.

Do lado da receita as alterações ocorridas no período de relato devem-se a um aumento de dotação nas receitas no valor de 33 061,87 euros destes 14 576,59 euros, bem como pela inclusão do saldo transitado.

Resultante desta modificação a estrutura orçamental da receita aumentou de 371 570,88 euros para 404 632,75 euros.

Do lado da despesa e analisando a demonstração de alterações orçamentais, apresentado em anexo, verifica-se que ocorreu um reforço no valor de 91 124,58 euros e uma anulação de 58 062,71 euros, pelo que também aqui a estrutura orçamental, aumentou de 371 570,88 euros para 404 632,75 euros.

F. RESULTADO ORÇAMENTAL

No quadro seguinte observa-se a receita total cobrada e a despesa total paga nos últimos quatro anos, bem como os respetivos saldos de gerência que transitaram para o orçamento seguinte.

No tocante ao saldo para a gerência seguinte verifica-se alguma oscilação, com um crescimento de 2022 para 2023 resultado de uma boa execução da receita.

Quadro 7 - Receita vs Despesa

Designação	2020	2021	2022	2023
Receita cobrada	263 874,44	346 276,40	297 838,43	393 056,44
Despesa paga	240 649,12	366 353,46	316 049,78	357 880,70
Saldo para a gerência seguinte - execução orçamental	52 865,00	32 787,94	14 576,59	49 752,33

FREGUESIA DE PRADO

No quadro 8 expomos o resultado orçamental de 2023, e verificamos que para fazer face às despesas de capital teve que se recorrer à poupança corrente, contudo ainda há um saldo orçamental de 49 752,33 euros.

Quadro 8 – Resultado Orçamental

Resultado orçamental	2023
Receita corrente cobrada	393 056,44
Despesa corrente paga	339 214,40
Poupança corrente	53 842,04
Receita de capital cobrada	0,00
Despesa de capital paga	18 666,30
Saldo de capital	-18 666,30
Receita total cobrada	393 056,44
Despesa total paga	357 880,70
Saldo da gerência anterior	14 576,59
Saldo orçamental	49 752,33

O SCNC – AP introduz nos mapas de relato a identificação de quatro importantes tipos de saldos orçamentais:

- **Saldo global ou efetivo**

Saldo global = Receitas efetiva – Despesa efetiva

Se positivo (+): superavit, excedente ou capacidade de financiamento.

Se negativo (-): défice ou necessidade de financiamento

- **Saldo corrente**

Saldo corrente = Receitas correntes – Despesas correntes

- **Saldo de capital**

Saldo de capital = Receitas de capital (efetivas) – Despesas de capital (efetivas)

- **Saldo primário**

Saldo primário = Receitas efetivas - Despesas primárias

Em que as Despesas primárias = (Despesas correntes – juros da dívida pública) + despesas [efetiva] de capital

Despesa primária corresponde à despesa efetiva deduzida dos juros pagos

Definições:

RECEITA EFETIVA corresponde às quantias recebidas que aumentam caixa e equivalentes de caixa, sem gerarem obrigações orçamentais, ou seja, corresponde à receita total **deduzida da receita com ativos e passivos financeiro de natureza orçamental e do saldo de gerência anterior.**

RECEITA TOTAL corresponde à **receita efetiva adicionada da receita resultante de ativos e passivos financeiros orçamentais e do saldo da gerência anterior** expurgado da componente de operações de tesouraria.

DESPESA EFETIVA corresponde à despesa total **deduzida da despesa com ativos e passivos financeiros de natureza orçamental.**

DESPESA PRIMÁRIA corresponde à despesa **efetiva deduzida dos juros pagos.**

FREGUESIA DE PRADO

O quadro 9 espelha os saldos orçamentais referentes ao ano de 2023, e verificamos que com a receita arrecada cobriu-se toda a despesa efetuada sobrando ainda 35 175,74 euros.

Quadro 9 - Saldos orçamentais

Saldos orçamentais	2023
Receita Total	393 056,44
Despesa Total	357 880,70
Saldo Total	35 175,74
Receita Efetiva	393 056,44
Despesa Efetiva	357 880,70
Saldo Global	35 175,74
Total da Despesa corrente	339 214,40
Juros dívida pública (D03)	0,00
Total da Despesa de capital	18 666,30
Despesa primária	357 880,70
Total da Receita corrente	393 056,44
Total da Despesa corrente	339 214,40
Saldo corrente	53 842,04
Total da Receita de capital	0,00
Total da Despesa de capital	18 666,30
Saldo de capital	-18 666,30
Saldo global	35 175,74
Juros dívida pública (D03)	0,00
Saldo primário	35 175,74

FREGUESIA DE PRADO

V. Conta Bancária [Saldo]

O saldo que transita para a gerência seguinte no valor de 51 467,20€, respeita a operações Orçamentais o valor de 49 752,33 euros, e 1 714,87 euros de operações de tesouraria resulta dos movimentos registados nas contas apresentadas de seguida.

Quadro 10 - Saldos de disponibilidades

SÍNTESE DAS RECONCILIAÇÕES BANCÁRIAS					
Instituição bancária		Saldo certificado pela instituição	Operações em trânsito		Saldo contabilístico
Banco	Nº de conta		A adicionar	A subtrair	
Depósitos bancários					
BPI	02035018001001	24.059,66	1 101,78	973,40	24.188,04
CGD	066800001730	21.385,95	0,00	1 798,61	19.587,34
CA	40248193627	7.220,93	0,00	550,00	6.670,93
Total de depósitos bancários		52 666,54	1 101,78	3 322,01	50 446,31

Em detalhe apresentamos a reconciliação bancária, justificativa da diferença de valores entre o saldo bancário disponível em 31/12/2023 e o Saldo Contabilístico registado.

Quadro 11 – Reconciliação bancária

<i>Junta de Freguesia da Vila de Prado</i>				ANO:	2023
Reconciliação bancária					
Preparado por:		Data:	Revisto por:	Data:	
Banco:	BPI	Data de referência:		31/12/2023	
Conta nº:	02035018001001				
Saldo por Banco:					24 059,66
<i>Valores creditados e não debitados pelo banco (retrair)</i>					
Data	Descrição	Entidade	Valor		
31/12/2021	Operação nº13	IGFSS-DIST. GESTÃO FINANCEIRA DA SEGURANÇA SOCIAL	1.101,78		
Sub-Total					1 101,78
<i>Valores debitados e não creditados pelo banco (adicionar)</i>					
Data	Descrição	Entidade	Valor		
31/12/2023	Movimentos de Despesa nº2467	FILDE ANTÓNIO SOUSA PEDRO	930,00		
31/12/2023	Movimentos de Despesa nº2471	SU ELETRICIDADE	5,77		
31/12/2023	Movimentos de Despesa nº2473	Município da Vila Verde	15,43		
31/12/2023	Movimentos de Despesa nº2475	Município da Vila Verde	22,20		
Sub-Total					973,40
<i>Valores creditados pelo banco e não debitados (retrair)</i>					
Data	Descrição	Valor			
Sub-Total					
<i>Valores debitados pelo banco e não creditados (adicionar)</i>					
Data	Descrição	Valor			
Sub-Total					
Total					24 188,04
Saldo do resumo de tesouraria					24 188,04
Desvio					0,00

FREGUESIA DE PRADO

<i>Junta de Freguesia da Vila de Prado</i>		ANO:	2023
Reconciliação bancária			
Preparado por:	Data:	Revisto por:	Data:
Banco: CA		Data de referência:	31/12/2023
Conta nº: 40248193627			
Saldo por Banco:			7 220,93
<i>Valores creditados e não debitados pelo banco (retirar)</i>			
Data	Descrição	Entidade	Valor
Sub-Total			
<i>Valores debitados e não creditados pelo banco (adicionar)</i>			
Data	Descrição	Entidade	Valor
18/12/2023	Movimentos de Despesa nº2355	FFVP - ASSOCIAÇÃO ETNOGRÁFICA E CULTURAL BLANCH	400,00
19/12/2023	Movimentos de Despesa nº2377	ASSOCIAÇÃO DE PAIS E ENC. DE ED. CENTRO ESCOLAR V	150,00
Sub-Total			550,00
<i>Valores creditados pelo banco e não debitados (retirar)</i>			
Data	Descrição		Valor
Sub-Total			
<i>Valores debitados pelo banco e não creditados (adicionar)</i>			
Data	Descrição		Valor
Sub-Total			
Total			6 670,93
Saldo do resumo de tesouraria			6 670,93
Desvio			0,00

<i>Junta de Freguesia da Vila de Prado</i>		ANO:	2023
Reconciliação bancária			
Preparado por:	Data:	Revisto por:	Data:
Banco: CGD		Data de referência:	31/12/2023
Conta nº: 066800001730			
Saldo por Banco:			21 385,95
<i>Valores creditados e não debitados pelo banco (retirar)</i>			
Data	Descrição	Entidade	Valor
Sub-Total			
<i>Valores debitados e não creditados pelo banco (adicionar)</i>			
Data	Descrição	Entidade	Valor
22/12/2023	Movimentos de Despesa nº2400	SUELETRICIDADE	8,61
31/12/2023	Movimentos de Despesa nº2450	LAURA MARIA BRAGA SOUSA	895,00
31/12/2023	Movimentos de Despesa nº2463	JULIANA BEATRIZ DA SILVA FERNANDES	895,00
Sub-Total			1 798,61
<i>Valores creditados pelo banco e não debitados (retirar)</i>			
Data	Descrição		Valor
Sub-Total			
<i>Valores debitados pelo banco e não creditados (adicionar)</i>			
Data	Descrição		Valor
Sub-Total			
Total			19 587,34
Saldo do resumo de tesouraria			19 587,34
Desvio			0,00

Em conclusão:

A demonstração de desempenho orçamental, apresenta os recebimentos e pagamentos associados à execução do orçamento e às demais operações que afetam a tesouraria evidenciando ainda os saldos iniciais e finais.

Quadro 12 – Fluxos de Caixa
Fluxos de Caixa

Recebimentos			Pagamentos		
Saldo da Gerência Anterior		15 469,07	Despesas Orçamentais		357 880,70
Execução Orçamental	14 576,59		Correntes	339 214,40	
Operações de Tesouraria	892,48		Capital	18 666,30	
Receitas Orçamentais		393 056,44	Operações de Tesouraria		19 473,98
Correntes	393 056,44		Saldo para a Gerência Seguinte		51 467,20
Capital	0,00		Execução Orçamental	49 752,33	
Operações de Tesouraria		20 296,37	Operações de Tesouraria	1 714,87	
Total		428 821,88	Total		428 821,88

Da análise feita à demonstração, verifica-se que foram arrecadadas receitas no valor de 393 056,44 euros e efetuou despesas no valor de 357 880,70 euros.

Do ano anterior transitou um saldo positivo no valor de 15 469,07 euros, destes 14 576,59 euros são resultado da execução orçamental e 892,48 euros de operações de tesouraria.

As operações de tesouraria atingiram os 20 296,37 euros em recebimentos e 19 473,98 euros em pagamentos que conforme se pode verificar no mapa Operações de Tesouraria em anexo referem-se aos recebimentos e pagamentos do valor recebido referente às refeições que é entregue ao município.

Conforme se pode ver no mapa apresentado em anexo, constata-se que apesar das receitas são superiores às despesas transitando para o exercício seguinte um saldo positivo no valor de 51 467,20 euros, destes 49 752,33 euros são resultado da execução orçamental e 1 714,87 euros de operações de tesouraria.

O relator,

Elsa Maciel